



República
del Ecuador

Cobertura ENESEM 2020

Corte 17 de septiembre

www.ecuadorencifras.gob.ec



Buenas cifras,
mejores vidas

Cobertura empresas diligenciadas por Coordinación Zonal

Corte al 17 de septiembre

Coordinación Zonal	Muestra	Empresas Socializadas		Empresas diligenciadas		Diligenciamiento Telemático (Umbral 70%)		Diligenciamiento Presencial (Umbral 30%)	
Litoral	1.889	1.889	100%	1.888	100%	1.541	82%	347	18%
Ac. Campo	1.653	1.653	100%	1.647	99,6%	1.256	76%	391	24%
Sur	489	489	100%	489	100%	350	72%	139	28%
Centro	293	293	100%	293	100%	252	86%	41	14%
Nacional	4.324	4.324	100%	4.317	99,8%	3.399	79%	918	21%











Empresas socializadas, Son aquellas empresas que recibieron la notificación de inicio del operativo de campo, a través del envío masivo de correos.

Diligenciamiento, Es el primer acercamiento con el informante calificado por parte del investigador a fin de sensibilizar y dar a conocer a los informantes los objetivos de la encuesta, el tiempo de entrega de información y el link del aplicativo INFOCAPT.

Pendientes de diligenciamiento. Se ha realizado el cabildeo de 4.317 empresas, lo que representa un 99,8 % con respecto al total de la muestra. Por otro lado, las encuestas que aún no se ha realizado el acercamiento, son posibles rechazos.
















Indicadores de cobertura campo por Coordinación Zonal

Corte al 17 de septiembre

Coordinación Zonal	Muestra	Planificación campo	Encuestas ejecutadas campo		Encuesta efectivas campo		Tipo de investigación				Tasa de cobertura	
							Telemático		Presencial		Ejecutadas / Planificado	Efectivas / ejecutado
			Nº.	% muestra	Nº.	% muestra	Nº.	% ejecutado	Nº.	% ejecutado	Operativa campo	Efectividad ejecución
Litoral	1.889	1.727	1.760	93%	1.708	90%	1.496	85%	264	15%	 102%	 97%
Ac. Campo	1.653	1.496	1.357	82%	1.279	77%	1.295	95%	62	5%	 91%	 94%
Sur	489	406	408	83%	391	80%	381	93%	27	7%	 100%	 96%
Centro	293	276	244	83%	238	81%	194	80%	50	20%	 88%	 98%
Nacional	4.324	3.905	3.769	87%	3.616	84%	3.366	89%	403	11%	 97%	 96%

Cobertura de crítica por Coordinación Zonal

Corte al 17 de septiembre

Coordinación Zonal	Muestra	Planificado Crítica		Encuestas Ejecutadas Criticadas		Encuestas efectivas Criticadas		Encuestas ejecutadas campo	% Criticada / encuestas efectivas	Indicadores de Cobertura Crítica		
		N°.	% muestra	N°.	% muestra	N°.	% muestra			Ejecutadas / planificado	Efectivas / ejecutado	Efectivas/ Planificado
Litoral	1.889	1.245	66%	1.442	76%	1.393	74%	1.760	79%	 116%	 97%	 112%
Ac.campo	1.653	1.060	64%	1060	64%	1003	61%	1.357	74%	 100%	 95%	 95%
Sur	489	237	48%	277	57%	260	53%	408	64%	 117%	 94%	 110%
Centro	293	216	74%	209	71%	200	68%	244	82%	 97%	 96%	 93%
Nacional	4.324	2.758	64%	2988	69%	2856	66%	3.769	76%	 108%	 96%	 104%

Empresas efectivas con novedad

Empresas efectivas con novedad	Litoral	Ac.campo	Sur	Centro	Total Nacional	
Cambio de rama de actividad	31	15	3	5	54	7%
Cambio de sector económico	11	9	5	0	25	3%
Cambio de nombre comercial	0	121	69	0	190	26%
Cambio de razón social	6	10	0	0	16	2%
Cambio de RUC		1			1	
Cambio o actualización de ubicación geográfica de la empresa	104	264	59	21	448	60%
Fusionadas/ Absorbidas	7	0	0	0	7	1%
Total	159	420	136	26	741	100%

Empresas no efectivas

Empresas no efectivas	Litoral	Ac.campo	Sur	Centro	Total Nacional	
Inactivas	0	5	4	1	10	7%
Liquidadas	10	7	1	0	18	12%
No ubicada	9	29	0	0	38	25%
Sin características - Ingresos y /o número de personal ocupado	14	18	3	1	36	24%
Sin características - Sector no investigado	6	0	5	0	11	7%
Sin características - Sin Contabilidad en el año de referencia	6	5	4	4	19	12%
Rechazos	7	14	0	0	21	14%
Total	52	78	17	6	153	100%

Encuestas diarias por levantar

Coordinación Zonal	Muestra	Encuestas Ejecutadas	Encuestas Faltantes	Días faltantes del cierre operativo (20 sep - 30 sep)	Encuestas por día (Encuestas Faltantes / número días)	Encuestadores (SNEE+PRETT)	Encuestas diarias por encuestador (Encuestadores / Encuestas por día)
Litoral	1.889	1.760	129	9	14	25	0,6
Ac. Campo	1.653	1.357	296	9	33	23	1,4
Sur	489	408	81	9	9	7	1,3
Centro	293	244	49	9	5	4	1,4
Nacional	4.324	3.769	555	9	62	59	1,0

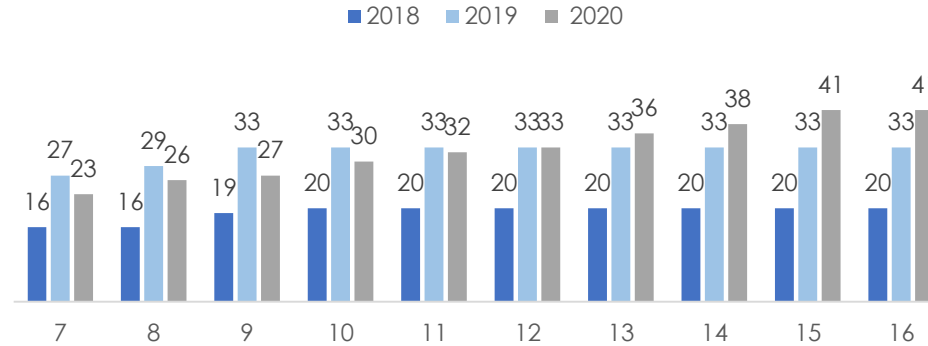


Funcionamiento del INFOCAPT

Corte al 17 de septiembre



Errores
Aplicativo
(acumulado)



Se refieren a problemas de programación

Se realizaron 3 consultas divididas en diferentes zonales:

- 1 Litoral
- 2 Sur

En total se registró 7 requerimiento:

- 1 Cambio de sector (Litoral)
- 6 Cambios de Sector (Sur)



Consultas
realizadas



Requerimientos
Registrados



Tiempo de
respuesta
(en promedio)

- Errores del aplicativo: 38:56:03 (1 día y medio)
- Consultas: 2:40:50 (2 horas con cuarenta minutos)

No se han registrado caídas o intermitencias en el sistema.



ENESEM

Encuesta Estructural
Empresarial



Administrativo financiero

Corte 17 de septiembre

PROCESOS	LITORAL	AC. CAMPO	SUR	CENTRO
Póliza de seguro	Situación actual: El personal civil se encuentra asegurado, para el periodo de julio a septiembre de 2021.	Situación actual: El personal civil se encuentra asegurado, para el periodo de julio a septiembre de 2021.	Situación actual: El personal civil se encuentra asegurado, para el periodo de julio a septiembre de 2021.	Situación actual: El personal civil se encuentra asegurado, para el periodo de julio a septiembre de 2021.
Personal civil	<p>SNEE: el 02 de septiembre se remite informes del mes de agosto (15 encuestadores y 6 revisores)</p> <p>PRETT: el 03 de septiembre se envió informes del mes de agosto a planta central utilizando nuevos formatos (10 encuestadores, 4 revisores y 1 asistente técnico).</p>	<p>SNEE: el 03 de septiembre se remite informes del mes de agosto 15 encuestadores y 6 revisores).</p> <p>PRETT: el 03 de septiembre se envió informes del mes de agosto utilizando nuevos formatos (8 encuestadores , 4 revisores y 1 asistente técnico).</p>	<p>SNEE: el 02 de septiembre se pasó a financiero de zonal para revisión de informes correspondientes al mes de agosto (3 encuestadores y 3 revisores).</p> <p>PRETT: el 03 de septiembre se envió informes del mes de agosto a planta central utilizando nuevos formatos (3 encuestadores y 1 asistente técnico). 04 de septiembre se realizan correcciones a las observaciones enviadas.</p>	<p>SNEE: el 02 de septiembre se pasó a financiero de zonal para revisión de informes; con fecha 06 de septiembre se envía por medio de memorando la solicitud de pagos correspondientes al mes de agosto (2 encuestadores).</p> <p>PRETT: el 09 de septiembre se envió informes del mes de agosto (2 encuestadores y 1 asistente técnico).</p>
Contratación de vehículos	<p>SNEE(5): el 03 de septiembre se envió la documentación para cancelación de honorarios del mes de agosto.</p> <p>PRETT(4): el 03 de septiembre se envió informes del mes de agosto para cancelación de honorarios del mes de agosto.</p>	<p>SNEE(5): el 06 de septiembre se envió la documentación para cancelación de honorarios del mes de agosto.</p> <p>PRETT(4): el 03 de septiembre se envió informes del mes de agosto.</p>	<p>SNEE(2): el 02 de septiembre se pasó a financiero de zonal para revisión de informes correspondientes al mes de agosto.</p> <p>PRETT(1): el 02 de septiembre se envió informes del mes de agosto a planta central. 04 de septiembre se realizan correcciones a las observaciones enviadas.</p>	<p>SNEE(2): el 06 de septiembre se envió la documentación para cancelación de honorarios del mes de agosto.</p> <p>PRETT(1): el 09 de septiembre se envió informes del mes de agosto.</p>





INEC | Buenas cifras,
mejores vidas



@ecuadorencifras



@ecuadorencifras



@InecEcuador



t.me/equadorencifras



INEC/Ecuador



INECEcuador



INEC Ecuador